

## So erstellen Sie Ihre Druckdaten:

**Damit Ihr Produkt auch nach Ihren Vorstellungen gedruckt und gefertigt werden kann, beachten Sie bitte beim Design Ihres Produkts folgende Punkte und Qualitätsregeln:**

### 1. Angeschnittene Formate / randabfallende Druckmotive

Geben Sie bei individuellen Notizbuch-Inhalten dem Nettoformat **mindestens 5 mm** rundherum hinzu, damit Motive, die bis zum Rand erscheinen sollen, sauber angeschnitten werden können.

So wird verhindert, dass hässliche Blitzer und weisse Ränder entstehen.

### 2. Farbmodus

Achten Sie bitte darauf, dass Ihre Druckdatei im **Farbmodus CMYK** erstellt ist und evtl. Sonderfarben (**HKS, Pantone**) mit Ihren Bezeichnungen in der Datei angelegt sind.

Hierbei gelten für **Naturpapiere** wie zum Beispiel Notizblätter die Farbbezeichnungen von **HKS N** (Naturpapiere) bzw.

**Pantone U** (uncoated), für **gestrichene Materialien** wie zum Beispiel Umschläge, Bezüge oder Werbeseiten die Farbbezeichnungen von **HKS K** (Kunstdruckpapiere) bzw. **Pantone C** (coated). Die Farben aus den jeweiligen Pantone- und HKS-Fächern können sich dabei sehr unterscheiden!

RGB- oder Lab-Farben sind nicht zulässig und können sehr wahrscheinlich nicht korrekt wiedergegeben werden.

### 3. Bildauflösung

Bitte achten Sie auf eine möglichst hohe Bildqualität von eingebundenen Logos oder der gesamten Datei (bei Bildformaten wie TIFF oder JPG).

Ein optimaler Wert für den Druck ist bei farbigen Grafiken eine Auflösung von **mindestens 300 dpi**, bei Graustufen mindestens **600 dpi**.

Daten mit geringerer Auflösung können zu einem schlechten Druckergebnis führen.

### 4. Dateiformat

Erstellen Sie von Ihrem Design eine Datei als PDF (PDF/X o.ä.), EPS (alle Schriften in Pfade gewandelt), TIFF oder JPEG. Andere Dateiformate können nicht garantiert verarbeitet werden.

### Bitte beachten Sie:

**Unser Profi-Datencheck ist für Sie kostenlos, jedoch etwas zeitaufwendig. Bitte beachten Sie dies, wenn eine bestimmte Produktionszeit eingehalten werden muss.**

**Die Produktionszeit verzögert sich, wenn korrigierte Druckdaten angefordert werden müssen.**

Wenn Sie Fragen zur Druckdatenerstellung haben, beraten wir Sie gerne:

**0 52 32 - 96 37 00** oder **support@notizblock24.de**

# BIZBOOX<sup>®</sup> Classic Notizbuch DIN A6

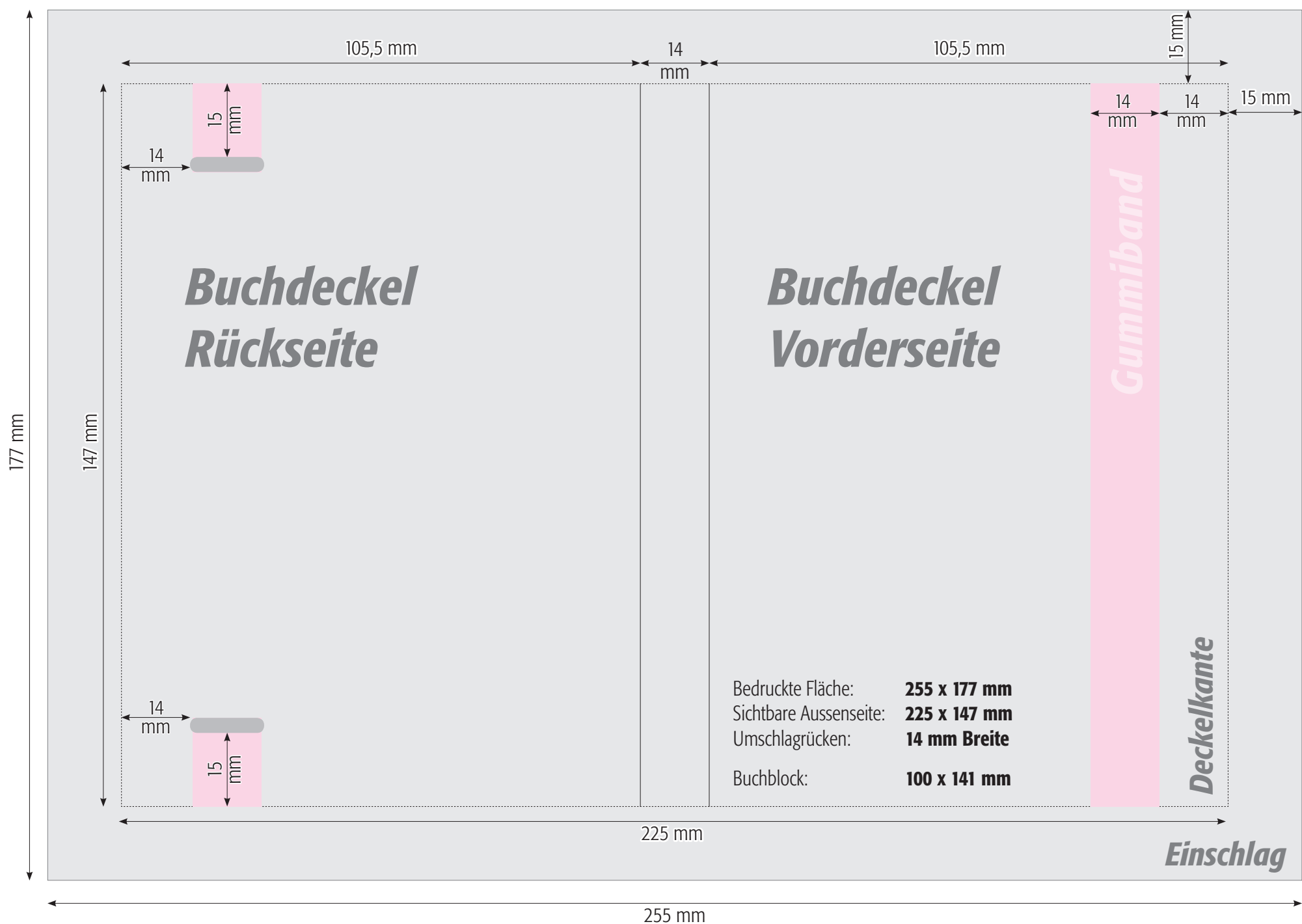
für Buchblockformat 100 x 141 mm mit 100 Blatt

## So erstellen Sie die Druckdaten:

Legen Sie das gewünschte Endformat in Ihrem Gestaltungsprogramm an und beachten Sie bitte die Angaben in der unteren Abbildung.

**Achtung!** Da Hardcover-Buchdecken maschinell bezogen werden, ist bei dem Wunsch eines passgenauen Standes von Bildern oder Schriften zu Kanten oder Rändern immer mit einer Toleranz von bis zu 1 mm zu rechnen!

Bitte beachten Sie ebenfalls, dass keine wichtigen Elemente im Bereich des Gummibandes stehen, da diese u.U. verdeckt werden!




# **BIZBOOX** <sup>®</sup> **Classic Notizbuch DIN A6**

für Buchblockformat 100 x 141 mm mit 100 Blatt

## **Notizbuch-Inhalt | kariert**


Format: 100 x 141 mm, **linke Seite**



**BUND**

## **Notizbuch-Inhalt | kariert**

Format: 100 x 141 mm, **rechte Seite**




**BUND**

# **BIZBOOK** <sup>®</sup> **Classic Notizbuch DIN A6**

für Buchblockformat 100 x 141 mm mit 100 Blatt

## **Notizbuch-Inhalt | liniert**

Format: 100 x 141 mm, **linke Seite**




A rectangular box representing a lined page. It contains 20 horizontal lines spaced evenly down the page.

**B  
U  
N  
D**

## **Notizbuch-Inhalt | liniert**

Format: 100 x 141 mm, **rechte Seite**



A rectangular box representing a lined page. It contains 20 horizontal lines spaced evenly down the page.


**B  
U  
N  
D**

# **BIZBOOX** <sup>®</sup> **Classic Notizbuch DIN A6**

für Buchblockformat 100 x 141 mm mit 100 Blatt

## **Notizbuch-Inhalt | punktiert**


Format: 100 x 141 mm, **linke Seite**



**BUND**

## **Notizbuch-Inhalt | punktiert**

Format: 100 x 141 mm, **rechte Seite**




**BUND**

# **BIZBOOX** <sup>®</sup> **Classic Notizbuch DIN A6**

für Buchblockformat 100 x 141 mm mit 100 Blatt

## **Notizbuch-Inhalt | unbedruckt**


Format: 100 x 141 mm, **linke Seite**



**BUND**

## **Notizbuch-Inhalt | unbedruckt**

Format: 100 x 141 mm, **rechte Seite**



**BUND**

**individuelle Werbeseiten****So erstellen Sie die Druckdaten:**

Legen Sie das gewünschte Endformat in Ihrem Gestaltungsprogramm an und beachten Sie, dass für die optimale Verarbeitung Ihres Blocks ein Beschnitt von mindestens **5 mm** rings um das Endformat angelegt werden sollte, wenn Ihr Druckmotiv randlos gedruckt werden sollen.

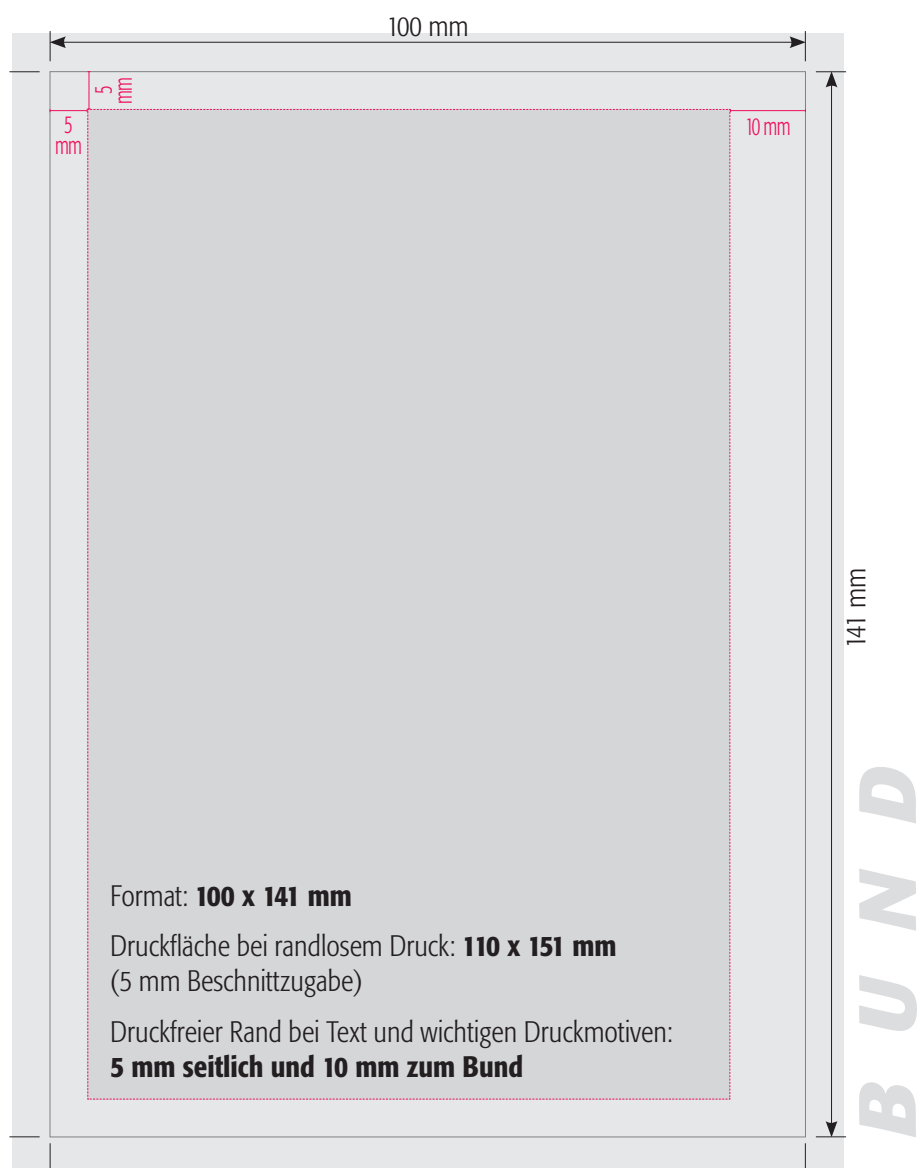
**Bei wichtigen Logo- und Textmotiven muss der Abstand zum Bund mindestens 10 mm und zu den äußeren Rändern mindestens 5 mm betragen.**

Der Druck erfolgt generell im hochwertigen Digitaldruck.

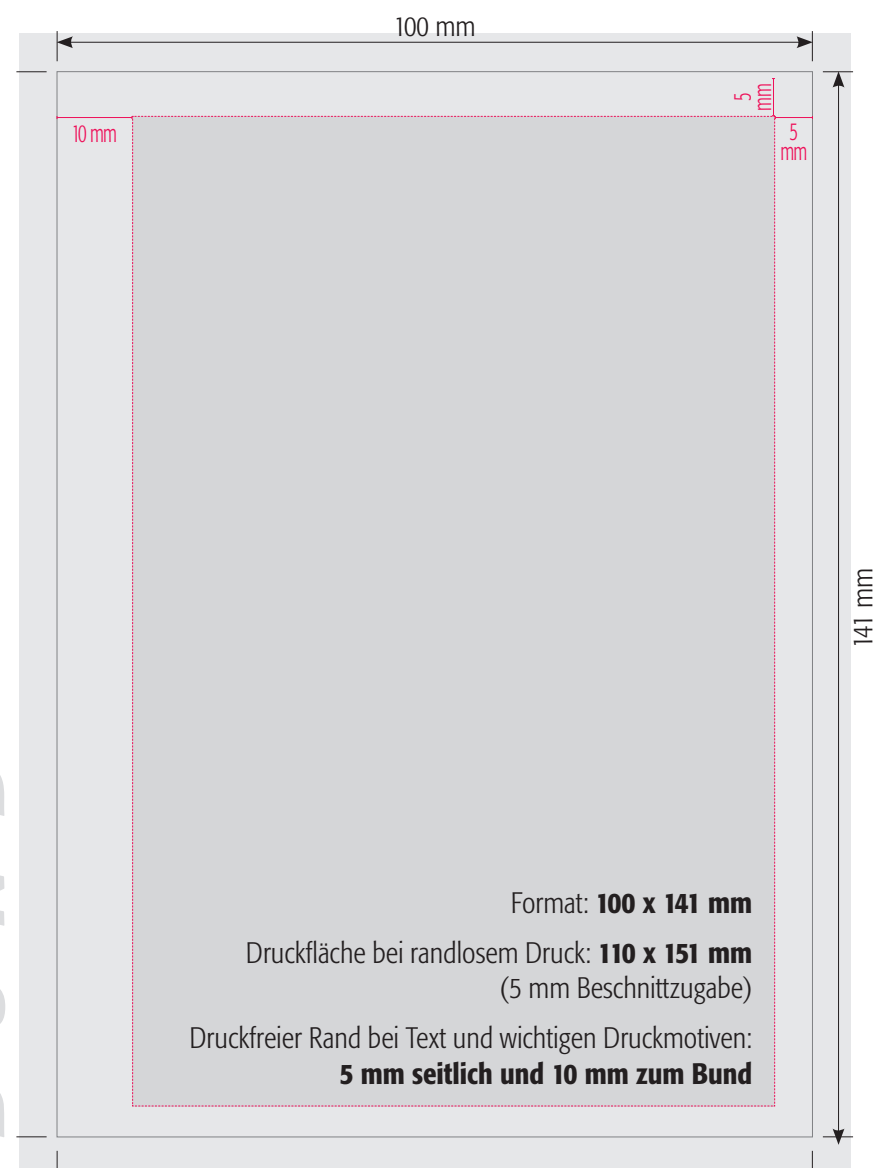
**Bitte beachten Sie, dass sich die Blattanzahl des Notizbuch-Inhalts um die entsprechende Menge der Werbeseiten verringert.**

**Werbeseite, linke Seite**

Format: 100 x 141 mm

**Werbeseite, rechte Seite**

Format: 100 x 141 mm



# **BIZBOOX** <sup>®</sup> **Classic Notizbuch DIN A6**

für Buchblockformat 100 x 141 mm mit 100 Blatt

## **Herstellerkennzeichnung | Warum eine Herstellerkennzeichnung?**

Das Produktsicherheitsgesetz (seit Dezember 2011 in Kraft) besagt, dass grundsätzlich jedes Verbraucherprodukt mit einer Herstellerkennzeichnung und ggf. einer Identifikationsnummer, wie z. B. Artikelnummer, versehen sein muss. Dies bedeutet, dass der vollständige Name und eine zustellfähige Anschrift des Herstellers bzw. des EWR-Importeurs angebracht sein müssen. Die alleinige Angabe einer eMail-Adresse, einer Postfachanschrift oder einer Internetadresse reicht hierfür nicht aus. Die Anbringung auf der Verpackung des Produkts ist nur dann erlaubt, wenn auf dem Produkt eine Anbringung unmöglich ist. Eine Zuwiderhandlung wird mit empfindlichen Strafen und Sanktionen belegt. Der auf dem Produkt genannte Hersteller übernimmt mit der Kennzeichnung gegenüber den Marktüberwachungsbehörden auch alle daraus resultierenden Haftungs Pflichten.

**Wie unsere Herstellerkennzeichnung auf diesem Produkt aussieht, können Sie unten in der Abbildung sehen.**

## **Notizbuch im edlen Hardcover DIN A6**

für Buchblockformat 100 x 141 mm mit 100 Blatt



**Die Kennzeichnung ist auf dem Vorsatzpapier hinten angebracht.**