

So erstellen Sie Ihre Druckdaten:

Damit Ihr Produkt auch nach Ihren Vorstellungen gedruckt und gefertigt werden kann, beachten Sie bitte beim Design Ihres Produkts folgende Punkte und Qualitätsregeln:

1. Angeschnittene Formate / randabfallende Druckmotive

Geben Sie bei individuellen Notizbuch-Inhalten dem Nettoformat **mindestens 5 mm** rundherum hinzu, damit Motive, die bis zum Rand erscheinen sollen, sauber angeschnitten werden können.

So wird verhindert, dass hässliche Blitzer und weisse Ränder entstehen.

2. Farbmodus

Achten Sie bitte darauf, dass Ihre Druckdatei im **Farbmodus CMYK** erstellt ist und evtl. Sonderfarben (**HKS, Pantone**) mit Ihren Bezeichnungen in der Datei angelegt sind.

Hierbei gelten für **Naturpapiere** wie zum Beispiel Notizblätter die Farbbezeichnungen von **HKS N** (Naturpapiere) bzw.

Pantone U (uncoated), für **gestrichene Materialien** wie zum Beispiel Umschläge, Bezüge oder Werbeseiten die Farbbezeichnungen von **HKS K** (Kunstdruckpapiere) bzw. **Pantone C** (coated). Die Farben aus den jeweiligen Pantone- und HKS-Fächern können sich dabei sehr unterscheiden!

RGB- oder Lab-Farben sind nicht zulässig und können sehr wahrscheinlich nicht korrekt wiedergegeben werden.

3. Bildauflösung

Bitte achten Sie auf eine möglichst hohe Bildqualität von eingebundenen Logos oder der gesamten Datei (bei Bildformaten wie TIFF oder JPG).

Ein optimaler Wert für den Druck ist bei farbigen Grafiken eine Auflösung von **mindestens 300 dpi**, bei Graustufen mindestens **600 dpi**.

Daten mit geringerer Auflösung können zu einem schlechten Druckergebnis führen.

4. Dateiformat

Erstellen Sie von Ihrem Design eine Datei als PDF (PDF/X o.ä.), EPS (alle Schriften in Pfade gewandelt), TIFF oder JPEG. Andere Dateiformate können nicht garantiert verarbeitet werden.

Bitte beachten Sie:

Unser Profi-Datencheck ist für Sie kostenlos, jedoch etwas zeitaufwendig. Bitte beachten Sie dies, wenn eine bestimmte Produktionszeit eingehalten werden muss.

Die Produktionszeit verzögert sich, wenn korrigierte Druckdaten angefordert werden müssen.

Wenn Sie Fragen zur Druckdatenerstellung haben, beraten wir Sie gerne:

0 52 32 - 96 37 00 oder **support@notizblock24.de**

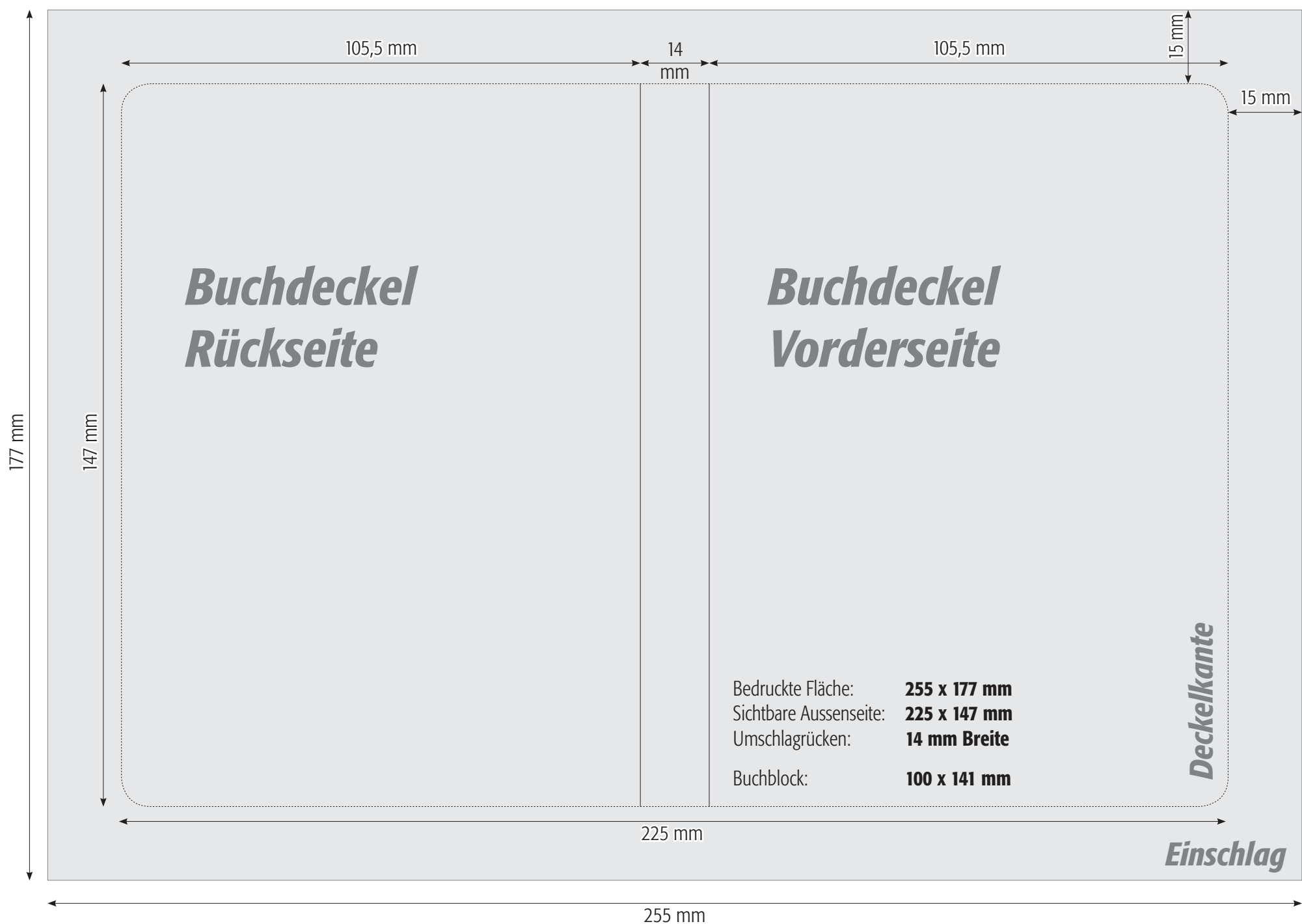
BIZBOOX **Elegance Notizbuch DIN A6**

für Buchblockformat 100 x 141 mm mit 100 Blatt

So erstellen Sie die Druckdaten:

Legen Sie das gewünschte Endformat in Ihrem Gestaltungsprogramm an und beachten Sie bitte die Angaben in der unteren Abbildung.

Achtung! Da Hardcover-Buchdecken maschinell bezogen werden, ist bei dem Wunsch eines passgenauen Standes von Bildern oder Schriften zu Kanten oder Rändern immer mit einer Toleranz von bis zu 1 mm zu rechnen!



 Motivfläche  Formatrand


BIZBOOX [®] **Elegance Notizbuch DIN A6**

für Buchblockformat 100 x 141 mm mit 100 Blatt

Notizbuch-Inhalt | kariert

Format: 100 x 141 mm, **linke Seite**


Ecken seitlich links abgerundet (Ø 3 mm)



Notizbuch-Inhalt | kariert

Format: 100 x 141 mm, **rechte Seite**

Ecken seitlich rechts abgerundet (Ø 3 mm)




BIZBOOX [®] **Elegance Notizbuch DIN A6**

für Buchblockformat 100 x 141 mm mit 100 Blatt

Notizbuch-Inhalt | liniert

Format: 100 x 141 mm, **linke Seite**

Ecken seitlich links abgerundet (Ø 3 mm)




**B
U
N
D**

Notizbuch-Inhalt | liniert

Format: 100 x 141 mm, **rechte Seite**

Ecken seitlich rechts abgerundet (Ø 3 mm)



**B
U
N
D**


BIZBOOX [®] **Elegance Notizbuch DIN A6**

für Buchblockformat 100 x 141 mm mit 100 Blatt

Notizbuch-Inhalt | punktiert

Format: 100 x 141 mm, **linke Seite**

Ecken seitlich links abgerundet (Ø 3 mm)




BUND

Notizbuch-Inhalt | punktiert

Format: 100 x 141 mm, **rechte Seite**

Ecken seitlich rechts abgerundet (Ø 3 mm)



BUND


BIZBOOK [®] **Elegance Notizbuch DIN A6**

für Buchblockformat 100 x 141 mm mit 100 Blatt

Notizbuch-Inhalt | unbedruckt

Format: 100 x 141 mm, **linke Seite**

Ecken seitlich links abgerundet (Ø 3 mm)




BUND

Notizbuch-Inhalt | unbedruckt

Format: 100 x 141 mm, **rechte Seite**

Ecken seitlich rechts abgerundet (Ø 3 mm)



BUND

individuelle Werbeseiten

So erstellen Sie die Druckdaten:

Legen Sie das gewünschte Endformat in Ihrem Gestaltungsprogramm an und beachten Sie, dass für die optimale Verarbeitung Ihres Blocks ein Beschnitt von mindestens **5 mm** rings um das Endformat angelegt werden sollte, wenn Ihr Druckmotiv randlos gedruckt werden sollen.

Bei wichtigen Logo- und Textmotiven muss der Abstand zum Bund mindestens 10 mm und zu den äußeren Rändern mindestens 5 mm betragen.

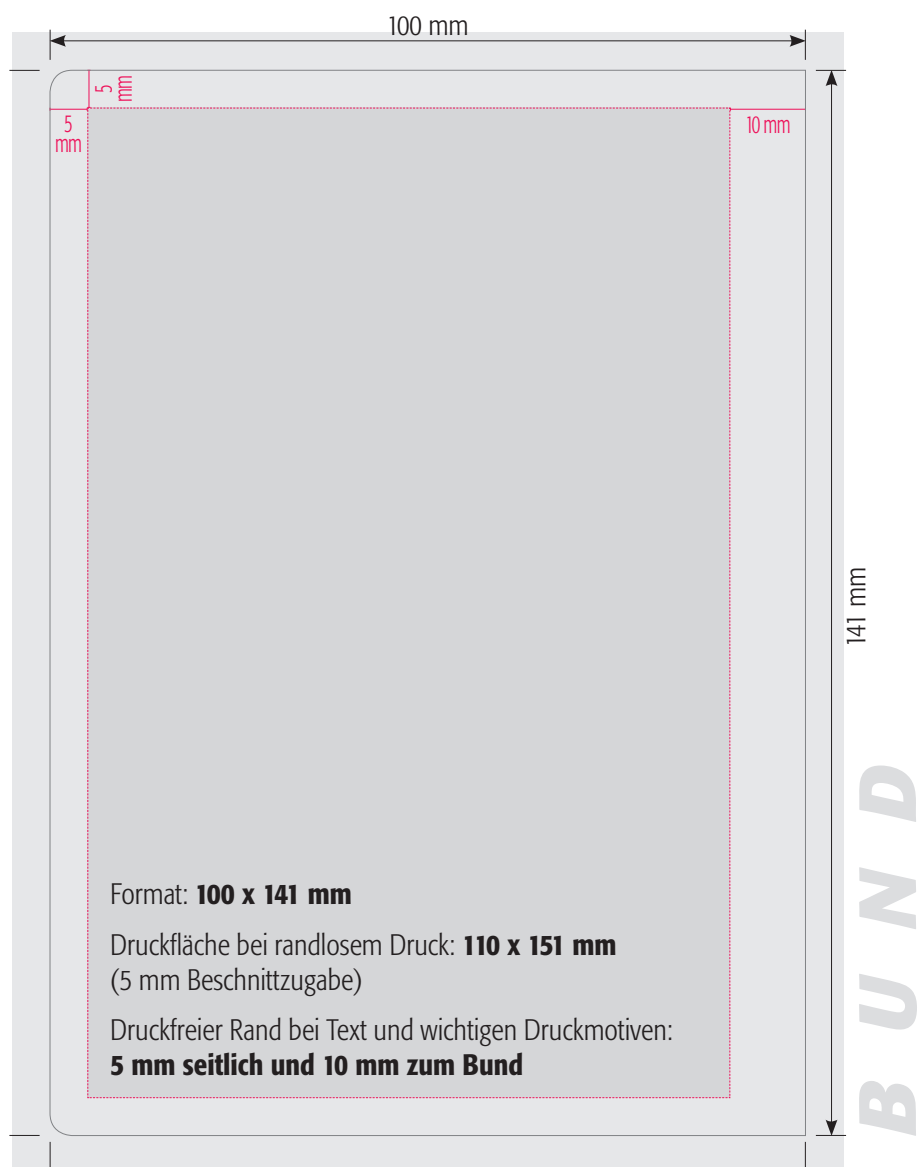
Der Druck erfolgt generell im hochwertigen Digitaldruck.

Bitte beachten Sie, dass sich die Blattanzahl des Notizbuch-Inhalts um die entsprechende Menge der Werbeseiten verringert.

Werbeseite, linke Seite

Format: 100 x 141 mm



Ecken seitlich links abgerundet (\varnothing 3 mm)



Werbeseite, rechte Seite

Format: 100 x 141 mm

Ecken seitlich rechts abgerundet (\varnothing 3 mm)



BIZBOOX **Elegance Notizbuch DIN A6**

für Buchblockformat 100x 141 mm mit 100 Blatt

Herstellerkennzeichnung | Warum eine Herstellerkennzeichnung?

Das Produktsicherheitsgesetz (seit Dezember 2011 in Kraft) besagt, dass grundsätzlich jedes Verbraucherprodukt mit einer Herstellerkennzeichnung und ggf. einer Identifikationsnummer, wie z. B. Artikelnummer, versehen sein muss. Dies bedeutet, dass der vollständige Name und eine zustellfähige Anschrift des Herstellers bzw. des EWR-Importeurs angebracht sein müssen. Die alleinige Angabe einer eMail-Adresse, einer Postfachanschrift oder einer Internetadresse reicht hierfür nicht aus. Die Anbringung auf der Verpackung des Produkts ist nur dann erlaubt, wenn auf dem Produkt eine Anbringung unmöglich ist. Eine Zuwiderhandlung wird mit empfindlichen Strafen und Sanktionen belegt. Der auf dem Produkt genannte Hersteller übernimmt mit der Kennzeichnung gegenüber den Marktüberwachungsbehörden auch alle daraus resultierenden Haftungs Pflichten.

Wie unsere Herstellerkennzeichnung auf diesem Produkt aussieht, können Sie unten in der Abbildung sehen.

Notizbuch im edlen Hardcover DIN A6

für Buchblockformat 100x 141 mm mit 100 Blatt



Die Kennzeichnung ist auf dem Vorsatzpapier hinten angebracht.