

So erstellen Sie Ihre Druckdaten:

Für Ihren individuellen Haftnotizblock mit Daumenkino benötigen Sie eine bestimmte Länge einer Filmsequenz.

Je kürzer die Filmsequenz, desto besseres Ergebnis wird erzielt.
Filmen Sie das Video vor einem hellen Hintergrund.

Die Dateigröße der Filmsequenz für ein Haftnotizen-Daumenkino, sollte dabei **nicht mehr als 100 MB** erreichen.

Wir unterstützen folgende Videoformate:
.mov, .avi, .mp4, .mpg, .3gp und .flv.

Senden Sie uns die Datei per eMail oder laden diese während des Bestellvorgangs hoch.



**Wir analysieren Ihre gelieferten Daten und melden unser Ergebnis zurück.
Wenn Sie eine individuelle Beratung wünschen, dann rufen Sie uns einfach an.**

	100 Blatt	50 Blatt	25 Blatt
Optimale Filmsequenz	10 - 24 Sekunden	5 - 12 Sekunden	3 - 6 Sekunden

Auflösungen in Pixel	Bildgröße bei 300 dpi in cm	Videoformat
1280x720 Pixel	10,84 x 6,10 cm	16:9
854x480 Pixel	7,23 x 4,06 cm	16:9
640x360 Pixel	5,42 x 3,05 cm	16:9
426x240 Pixel	3,61 x 2,03 cm	16:9
800x600 Pixel	6,77 x 5,08 cm	4:3
640x480 Pixel	5,42 x 4,06 cm	4:3
480x360 Pixel	4,06 x 3,05 cm	4:3
320x240 Pixel	2,71 x 2,03 cm	4:3

Wir beraten wir Sie gerne:

0 52 32 - 96 37 00 oder **support@notizblock24.de**


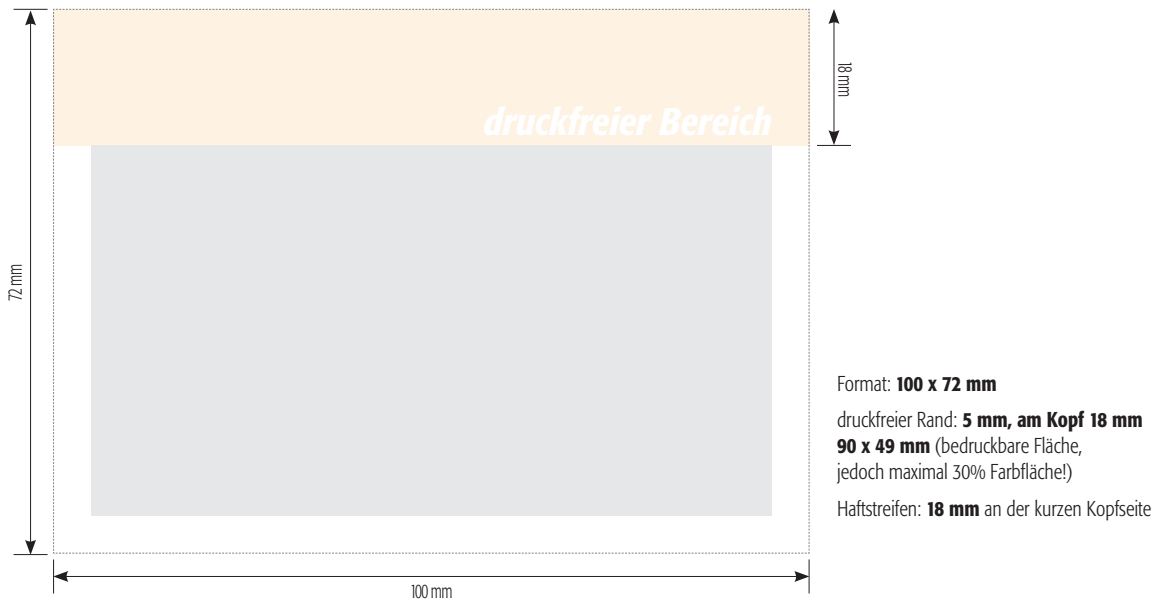
So erstellen Sie die Druckdaten:

Legen Sie das gewünschte Endformat in Ihrem Gestaltungsprogramm an und beachten Sie, dass für die optimale Verarbeitung Ihres Blocks ein druckfreier Rand von **5 mm** eingehalten werden muss sowie **keine Druckelemente im Haftstreifen-Bereich**.

Die maximale Farbfläche darf 30% nicht überschreiten.

Haftnotizen Daumenkino im Digitaldruck

Blockformat: 100 x 72 mm



Herstellerkennzeichnung

Die Kennzeichnung wird auf der letzten Innenseite des Haftnotizblocks angebracht, wie auf der nebenstehenden Abbildung zu sehen.

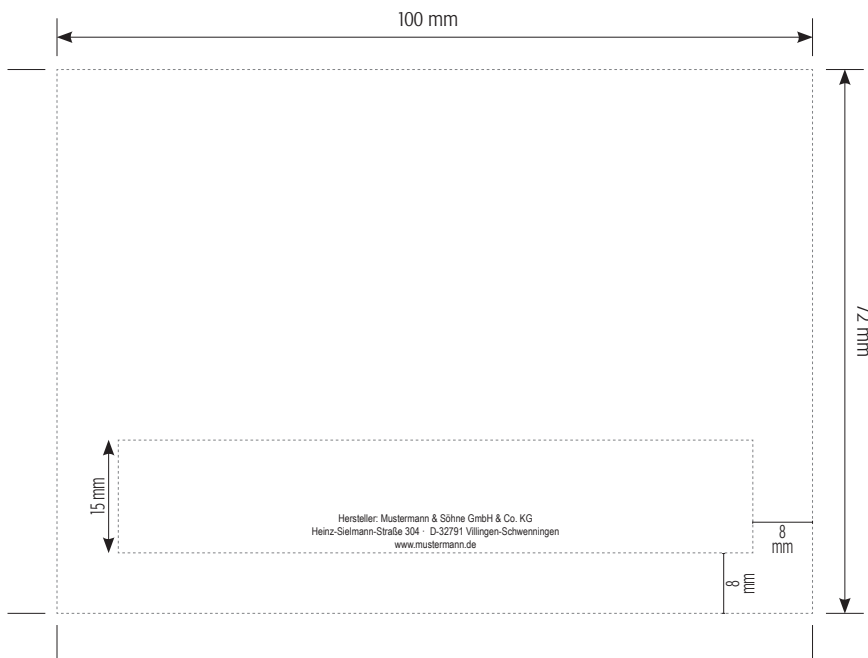
Für die Erstellung einer Datei für eine individuelle Herstellerkennzeichnung beachten Sie bitte nachfolgende Standskizzen und die Datenrichtlinien auf der nächsten Seite.

So erhalten wir von Ihnen Druckdaten, die wir problemlos verwenden können.



Haftnotizen Daumenkino im Digitaldruck

Blockformat: 100 x 72 mm



von notizblock24 GmbH:



Warum eine Herstellerkennzeichnung?

Das Produktsicherheitsgesetz (seit Dezember 2011 in Kraft) besagt, dass grundsätzlich jedes Verbraucherprodukt mit einer Herstellerkennzeichnung und ggf. einer Identifikationsnummer, wie z. B. Artikelnummer, versehen sein muss. Dies bedeutet, dass der vollständige Name und eine zustellfähige Anschrift des Herstellers bzw. des EWR-Importeurs angebracht sein müssen. Die alleinige Angabe einer eMail-Adresse, einer Postfachanschrift oder einer Internetadresse reicht hierfür nicht aus. Die Anbringung auf der Verpackung des Produkts ist nur dann erlaubt, wenn auf dem Produkt eine Anbringung unmöglich ist. Eine Zuwiderhandlung wird mit empfindlichen Strafen und Sanktionen belegt.

Der auf dem Produkt genannte Hersteller übernimmt mit der Kennzeichnung gegenüber den Marktüberwachungsbehörden auch alle daraus resultierenden Haftungspflichten.

Wie unsere Herstellerkennzeichnung auf diesem Produkt aussieht, können Sie auf den folgenden Seiten sehen. Dort wird Ihnen eine weitere Möglichkeit aufgezeigt, wie statt unserer Kennzeichnung Ihr Name und Anschrift als Hersteller angebracht werden können.

Wir bieten Ihnen somit folgende Möglichkeiten:

1. Herstellerkennzeichnung von notizblock24 GmbH

Je nach Produkt wird die Form der Anbringung mit Ihnen geklärt.

2. angelieferte Druckdaten enthalten Ihren Namen und Ihre Anschrift und weisen Sie als Hersteller des Produkts aus.

Wenn Sie Ihre Adresse als Kennzeichnung aufdrucken lassen, gelten Sie als alleiniger Hersteller und übernehmen sämtliche gesetzlichen Pflichten. Sollten Sie die Kennzeichnung mit der Anschrift Ihres Kunden planen, bitten wir Sie, Ihren Kunden hierauf hinzuweisen. Wir prüfen im Rahmen der Druckdatenprüfung, ob eine vollständige Adresse in den Druckdaten existiert, die Zustellfähigkeit prüfen wir jedoch nicht.

Folgende Formatierung ist zulässig:

“Hersteller: Firmenname, Straße Hausnr., D - PLZ Ort, Internetadresse”

Wenn Sie sich dafür entscheiden, Ihren Namen und Adresse als Hersteller des Produkts auf dem Bodenblatt anbringen zu lassen, zeigen wir Ihnen hier, worauf Sie achten sollten. Damit das Bodenblatt auch nach Ihren Vorstellungen gedruckt und gefertigt werden kann, beachten Sie bitte beim Layout folgende Punkte und **Qualitätsregeln**:

1. Randabstand

Legen Sie das gewünschte Endformat in Ihrem Gestaltungsprogramm an und halten Sie mit dem Druckbild einen **druckfreien Rand von 8 mm** ein.

2. Farbmodus

Achten Sie bitte darauf, dass Ihre Druckdatei vollständig in **Graustufen/Schwarz** erstellt ist. CMYK-, RGB- und Sonderfarben sind nicht zulässig.

3. Dateiformat

Die Druckdatei für die Herstellerkennzeichnung kann in diesen Dateiformaten angelegt werden: PDF (PDF/X o.ä.), EPS (alle Schriften in Pfade gewandelt), TIFF oder JPEG. Andere Dateiformate können nicht garantiert verarbeitet werden.

Weitere Informationen zu den einzelnen Formaten finden Sie auf den nächsten Seiten...

Wenn Sie Fragen zur Druckdatenerstellung haben, beraten wir Sie gerne:

0 52 32 - 96 37 00 oder **support@notizblock24.de**