
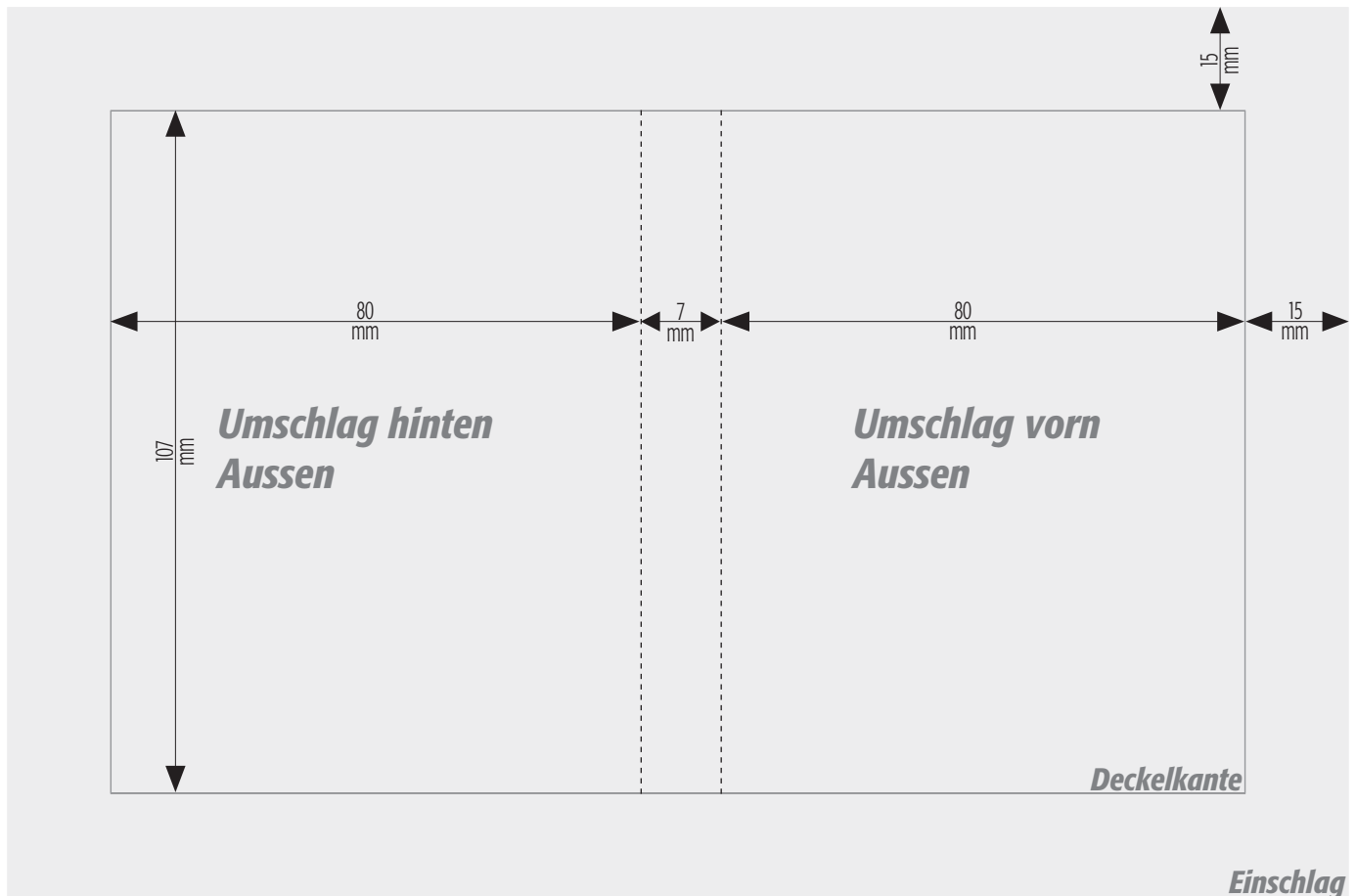


Hardcover für Haftnotizblock mit 50 Blatt (#1)

für einen Block 102 x 74,5 mm



Bedruckte Fläche: **197 x 137 mm**
 Sichtbare Aussenseite: **167 x 107 mm**
 Umschlagrücken: 7 mm Breite

Mögliche Platzierung der Haftnotizen wie nebenstehend.

Damit Ihr Produkt auch nach Ihren Vorstellungen gedruckt und gefertigt werden kann, beachten Sie bitte beim Design Ihres Umschlags folgende Punkte und Qualitätsregeln:

1. Randanschnitt bzw. Bruttoformat

Legen Sie Ihr Druckmotiv auf das oben angegebene Bruttoformat bzw. die bedruckte Fläche an. Diese überstehende Fläche wird bei einem Hardcover zum Einschlagen in das Umschlaginnere benötigt und lässt Ihren Umschlag nahtlos erscheinen. Bei der Gestaltung ist Ihnen dabei soweit freie Hand gegeben. Zu beachten ist nur die Position des Rückenstreifens.

2. Farbmodus

Achten Sie bitte darauf, dass der gewählte Farbmodus beim Erstellen und Ab-

speichern des Designs in Ihrem Grafikprogramm auf den Modus CMYK eingestellt ist oder die Sonderfarben als solche in der Datei angelegt sind. RGB- oder LaB-Farben sind nicht zulässig und können sehr wahrscheinlich nicht korrekt wiedergegeben werden.

3. Dateiformat


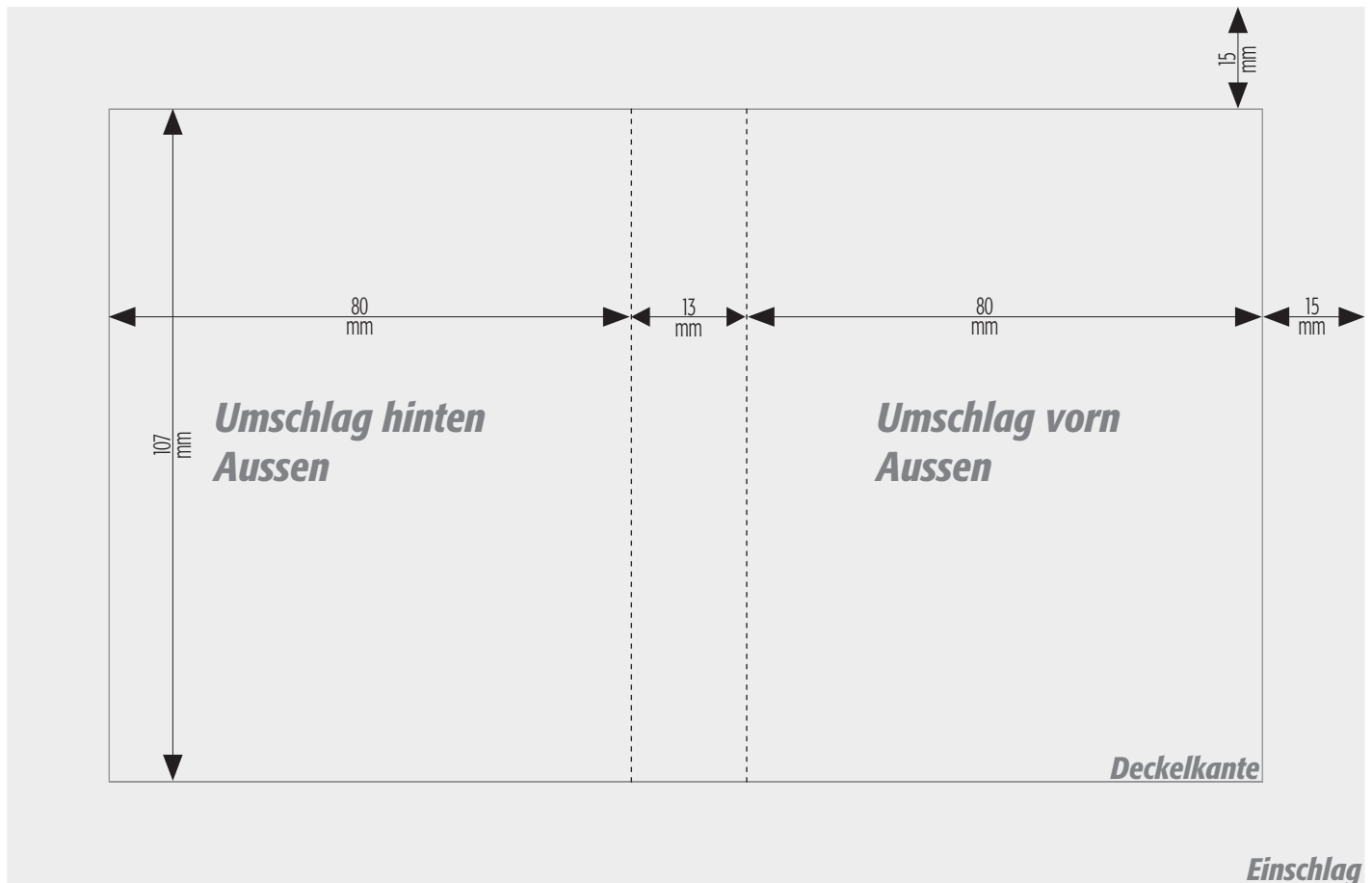
Erstellen Sie von Ihrem Design eine Datei als PDF (Distiller, Adobe PDF o.ä.), EPS (alle Schriften in Pfade gewandelt), TIFF oder JPEG. Andere Dateiformate können nicht garantiert verarbeitet werden.

Haben Sie Fragen? Wir beraten Sie gerne:

0 52 32 - 96 37 00 oder **support@notizblock24.de**

Hardcover für Haftnotizblock mit 100 Blatt (#2)

für einen Block 102 x 74,5 mm



Bedruckte Fläche: **203 x 137 mm**
Sichtbare Aussenseite: **173 x 107 mm**
Umschlagrücken: 13 mm Breite

Mögliche Platzierung der Haftnotizen wie nebenstehend.

Damit Ihr Produkt auch nach Ihren Vorstellungen gedruckt und gefertigt werden kann, beachten Sie bitte beim Design Ihres Umschlags folgende Punkte und Qualitätsregeln:

1. Randanschnitt bzw. Bruttoformat

Legen Sie Ihr Druckmotiv auf das oben angegebene Bruttoformat bzw. die bedruckte Fläche an. Diese überstehende Fläche wird bei einem Hardcover zum Einschlagen in das Umschlaginnere benötigt und lässt Ihren Umschlag nahtlos erscheinen. Bei der Gestaltung ist Ihnen dabei soweit freie Hand gegeben. Zu beachten ist nur die Position des Rückenstreifens.

2. Farbmodus

Achten Sie bitte darauf, dass der gewählte Farbmodus beim Erstellen und Ab-

speichern des Designs in Ihrem Grafikprogramm auf den Modus CMYK eingestellt ist oder die Sonderfarben als solche in der Datei angelegt sind. RGB- oder LaB-Farben sind nicht zulässig und können sehr wahrscheinlich nicht korrekt wiedergegeben werden.


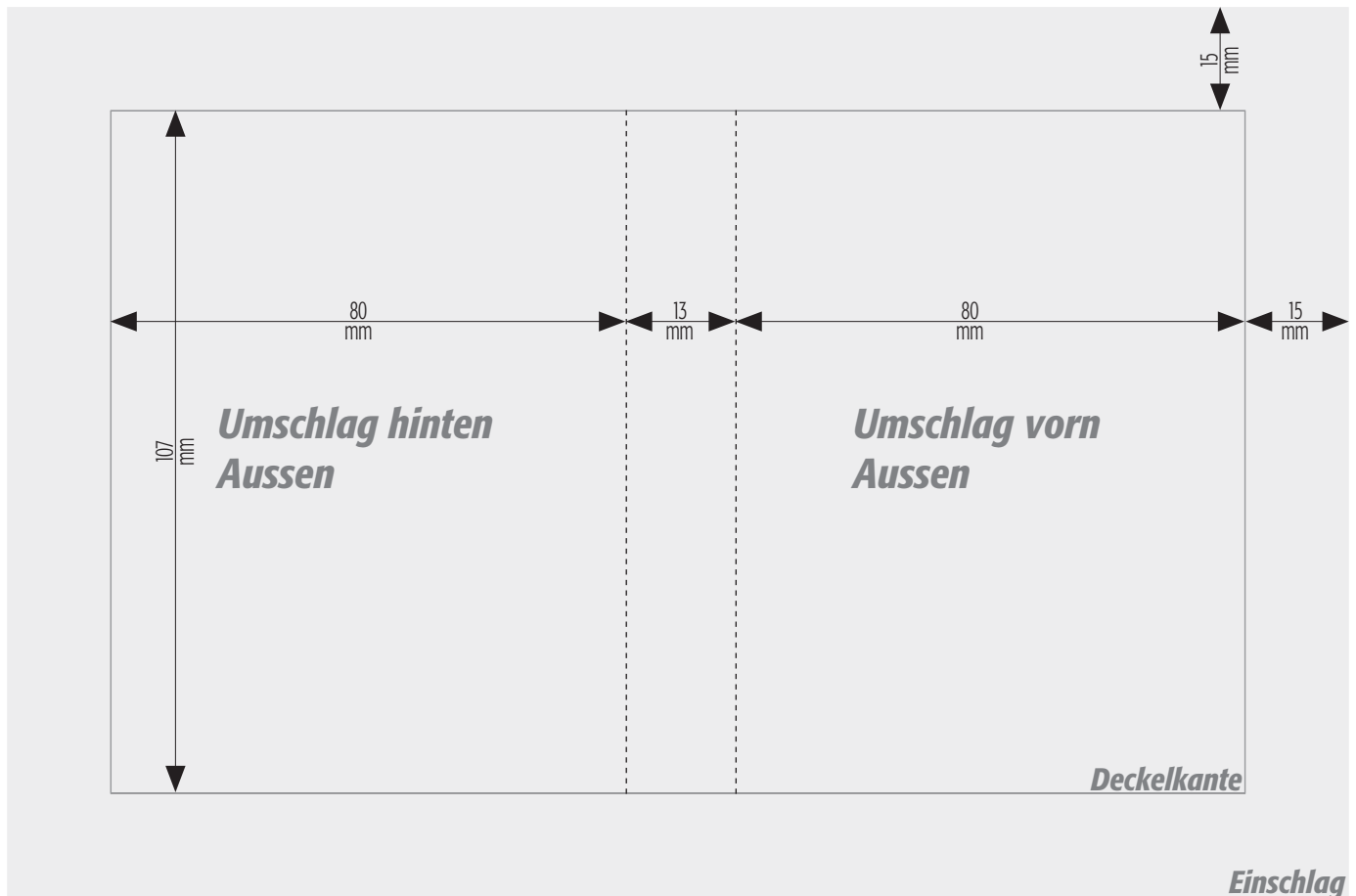
3. Dateiformat

Erstellen Sie von Ihrem Design eine Datei als PDF (Distiller, Adobe PDF o.ä.), EPS (alle Schriften in Pfade gewandelt), TIFF oder JPEG. Andere Dateiformate können nicht garantiert verarbeitet werden.

Haben Sie Fragen? Wir beraten Sie gerne:

0 52 32 - 96 37 00 oder **support@notizblock24.de**

Hardcover für Haftnotiz-Set mit 2 x 50 Blatt (#3 + #4) mit Block 102 x 74,5 mm, 51 x 74,5 mm + 5 farbige Pagemarker



Bedruckte Fläche: **203 x 137 mm**
Sichtbare Aussenseite: **173 x 107 mm**
Umschlagrücken: 13 mm Breite

Platzierung der Haftnotizen wie nebenstehend:

1 x Haftnotiz 102 x 74,5 mm zu 50 Blatt
1 x Haftnotiz 51 x 74,5 mm zu 50 Blatt
1 x 5er Pagemarker

Damit Ihr Produkt auch nach Ihren Vorstellungen gedruckt und gefertigt werden kann, beachten Sie bitte beim Design Ihres Umschlags folgende Punkte und Qualitätsregeln:

1. Randanschnitt bzw. Bruttoformat

Legen Sie Ihr Druckmotiv auf das oben angegebene Bruttoformat bzw. die bedruckte Fläche an. Diese überstehende Fläche wird bei einem Hardcover zum Einschlagen in das Umschlaginnere benötigt und lässt Ihren Umschlag nahtlos erscheinen. Bei der Gestaltung ist Ihnen dabei soweit freie Hand gegeben. Zu beachten ist nur die Position des Rückenstreifens.

2. Farbmodus

Achten Sie bitte darauf, dass der gewählte Farbmodus beim Erstellen und Ab-

speichern des Designs in Ihrem Grafikprogramm auf den Modus CMYK eingestellt ist oder die Sonderfarben als solche in der Datei angelegt sind. RGB- oder LaB-Farben sind nicht zulässig und können sehr wahrscheinlich nicht korrekt wiedergegeben werden.

3. Dateiformat


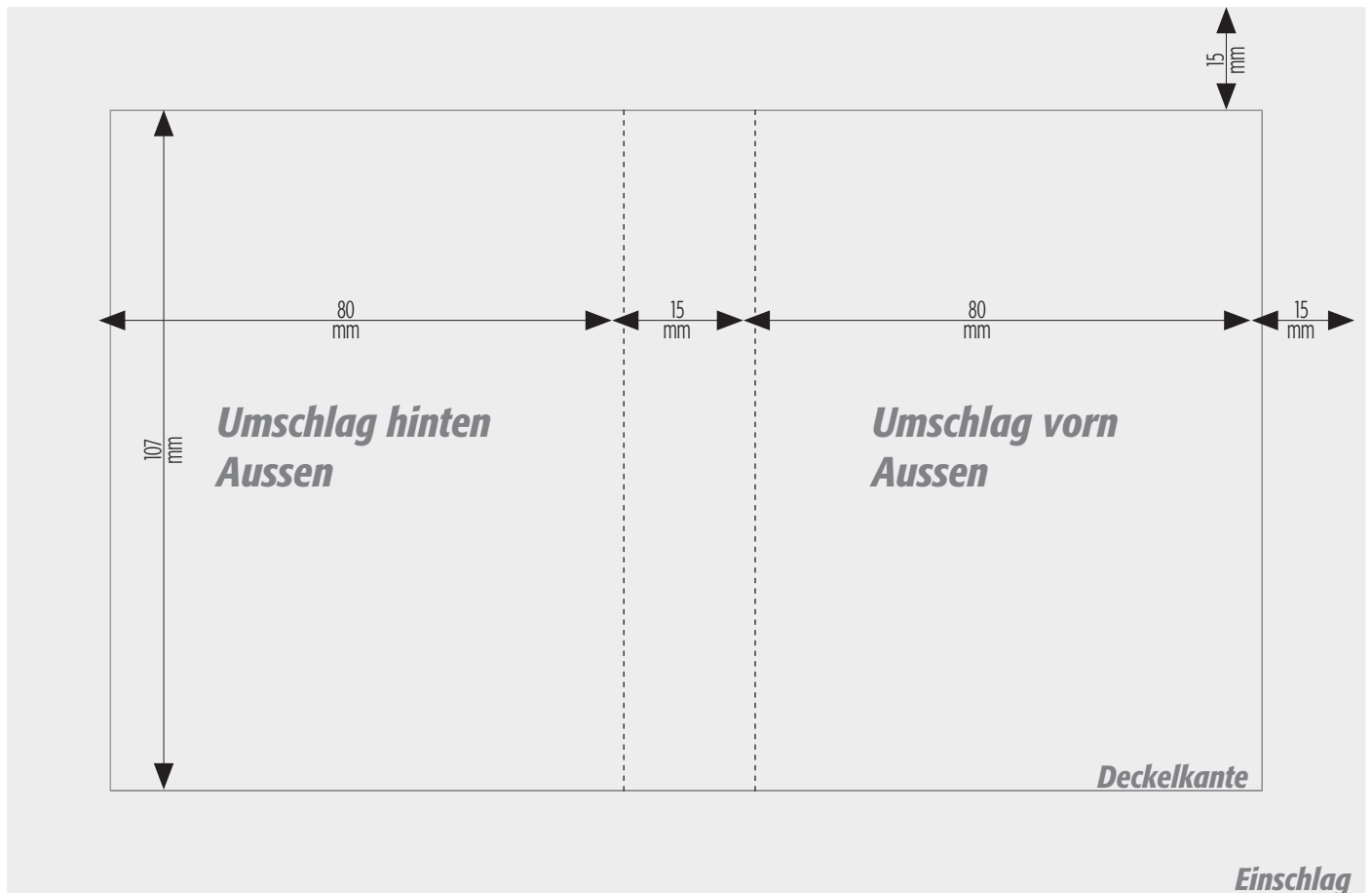
Erstellen Sie von Ihrem Design eine Datei als PDF (Distiller, Adobe PDF o.ä.), EPS (alle Schriften in Pfade gewandelt), TIFF oder JPEG. Andere Dateiformate können nicht garantiert verarbeitet werden.

Haben Sie Fragen? Wir beraten Sie gerne:

0 52 32 - 96 37 00 oder **support@notizblock24.de**

Hardcover für Haftnotiz-Set mit 1 x 100 Blatt und 1 x 25 Blatt (#5)

mit Block 102 x 74,5 mm, 51 x 74,5 mm + 5 farbige Pagemarker



Bedruckte Fläche: **205 x 137 mm**
Sichtbare Aussenseite: **175 x 107 mm**
Umschlagrücken: 15 mm Breite

Platzierung der Haftnotizen wie nebenstehend:

1 x Haftnotiz 102 x 74,5 mm zu 100 Blatt
1 x Haftnotiz 51 x 74,5 mm zu 25 Blatt
1 x 5er Pagemarker

Damit Ihr Produkt auch nach Ihren Vorstellungen gedruckt und gefertigt werden kann, beachten Sie bitte beim Design Ihres Umschlags folgende Punkte und Qualitätsregeln:

1. Randanschnitt bzw. Bruttoformat

Legen Sie Ihr Druckmotiv auf das oben angegebene Bruttoformat bzw. die bedruckte Fläche an. Diese überstehende Fläche wird bei einem Hardcover zum Einschlagen in das Umschlaginnere benötigt und lässt Ihren Umschlag nahtlos erscheinen. Bei der Gestaltung ist Ihnen dabei soweit freie Hand gegeben. Zu beachten ist nur die Position des Rückenstreifens.

2. Farbmodus

Achten Sie bitte darauf, dass der gewählte Farbmodus beim Erstellen und Ab-

speichern des Designs in Ihrem Grafikprogramm auf den Modus CMYK eingestellt ist oder die Sonderfarben als solche in der Datei angelegt sind. RGB- oder LaB-Farben sind nicht zulässig und können sehr wahrscheinlich nicht korrekt wiedergegeben werden.

3. Dateiformat

Erstellen Sie von Ihrem Design eine Datei als PDF (Distiller, Adobe PDF o.ä.), EPS (alle Schriften in Pfade gewandelt), TIFF oder JPEG. Andere Dateiformate können nicht garantiert verarbeitet werden.

Haben Sie Fragen? Wir beraten Sie gerne:

0 52 32 - 96 37 00 oder **support@notizblock24.de**