

Damit Ihr Produkt auch nach Ihren Vorstellungen gedruckt und gefertigt werden kann, beachten Sie bitte beim Design Ihres Umschlags folgende Punkte und Qualitätsregeln:

1. Randanschnitt

Lassen Sie Ihr Druckmotiv den Formatrand um mindestens 2 mm überlappen, um einen Anschnittbereich zu schaffen. So wird verhindert, dass hässliche Blitzer und weisse Ränder beim Umschlag entstehen.

2. Farbmodus

Achten Sie bitte darauf, dass der gewählte Farbmodus beim Erstellen und Abspeichern des Designs in Ihrem Grafikprogramm auf den Modus CMYK eingestellt ist oder die Sonderfarben als solche in der Datei angelegt sind. RGB- oder LaB-Farben sind nicht zulässig und können sehr wahrscheinlich nicht korrekt wiedergegeben werden.

3. Dateiformat

Erstellen Sie von Ihrem Design eine Datei als PDF (Distiller, Adobe PDF o.ä.), EPS (alle Schriften in Pfade gewandelt), TIFF oder JPEG. Andere Dateiformate können nicht garantiert verarbeitet werden.


Achtung!

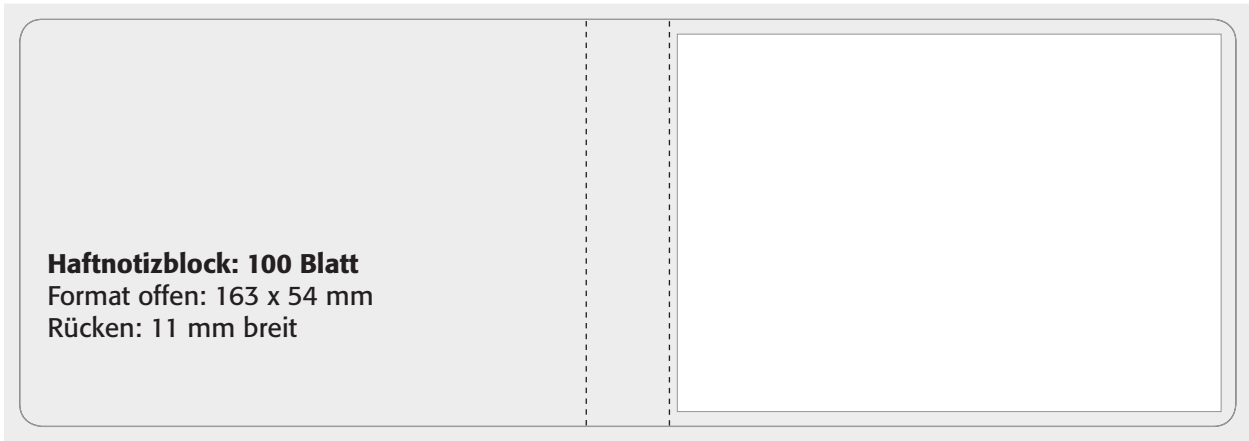
Alle Umschläge werden aus Qualitätsgründen mit abgerundeten Ecken versehen. So wird das Verknicken der Ecken vermieden und Sie erhalten ein Extra ohne Aufpreis!

Haben Sie Fragen? Wir beraten Sie gerne:


0 52 32 - 96 37 00 oder
support@notizblock24.de


Umschlag für Haftnotizblock, Format 50 x 72 mm



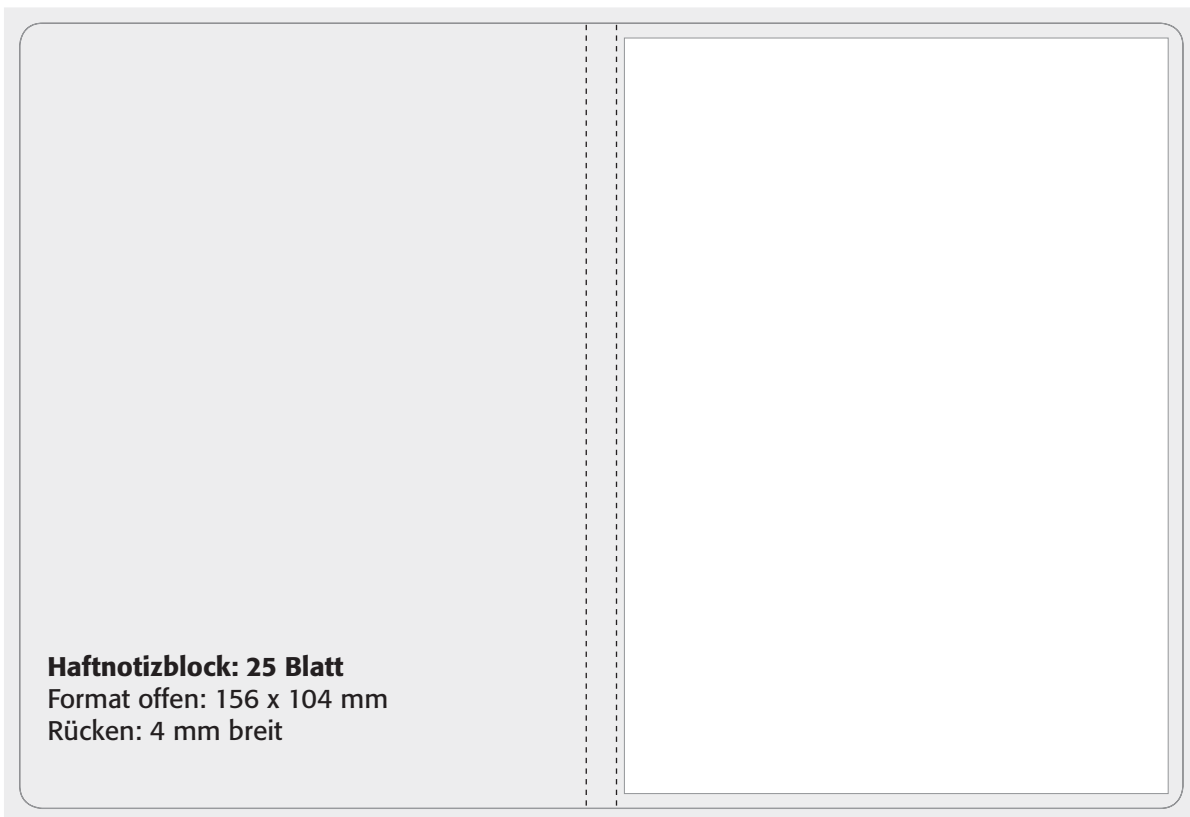




Umschlag für Haftnotizblock, Format 72 x 72 mm



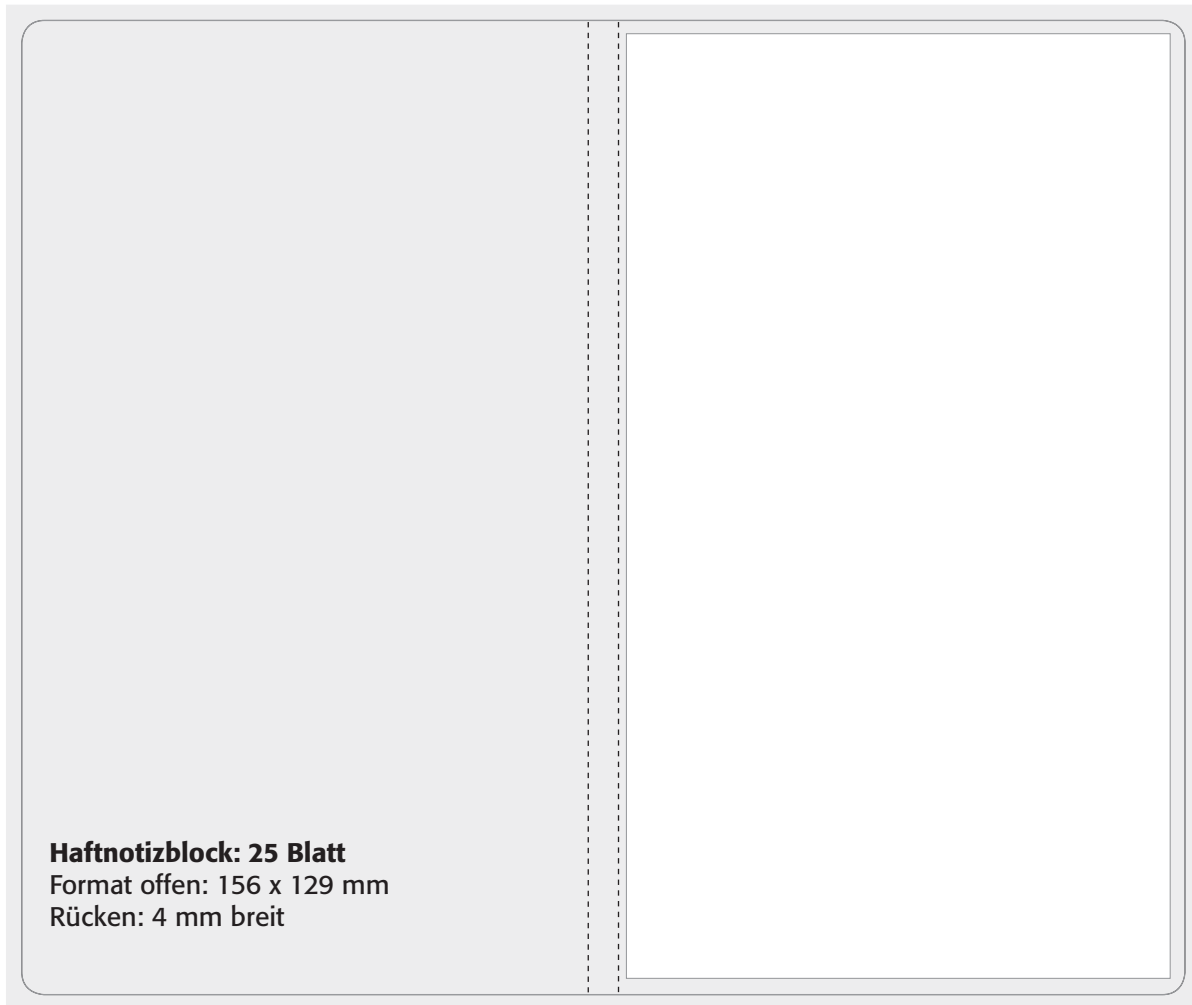


Umschlag für Haftnotizblock, Format 100 x 72 mm





Umschlag für Haftnotizblock, Format 125 x 72 mm



Haftnotizblock: 50 Blatt

Format offen: 158 x 129 mm

Rücken: 6 mm breit



Haftnotizblock: 100 Blatt
Format offen: 163 x 129 mm
Rücken: 11 mm breit